

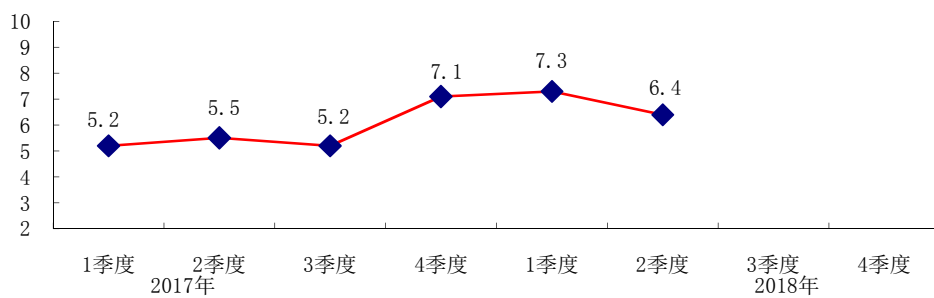
主要经济指标

指 标	计 量 单 位	本 月	本 月 同 比 增 长 (%)	本 月 止 累 计	累 计 同 比 增 长 (%)
地区生产总值	万元			12720150	6.4
第一产业	万元			423609	4.4
第二产业	万元			7595943	3.4
#工业	万元			7006055	3.4
第三产业	万元			4700599	11.5
农林牧渔业总产值	万元			845371	4.83
全部工业总产值	万元			24950747	4.7
规模以上工业总产值	万元	4356097	0.4	24208668	4.5
#三大支柱产业总产值	万元	3226231	0.96	18399693	4.43
规模以上工业增加值	万元			6724065	3.3
固定资产投资	万元				13.9
#项目投资	万元				8.0
房地产投资	万元				32.9
社会消费品零售总额	万元			5760969	10.41
进出口总额（海关反馈数）	万元	143601	0.5	812464	-6.6
#出口总额	万元	49849	5.3	279870	13.2
金融机构人民币存款余额	万元			37976491	4.96
金融机构人民币贷款余额	万元			27413784	13.46
财政收入	万元	444888	5.2	2324154	12.1
#公共财政预算收入	万元	236714	2.1	1012788	11.4
公共财政预算支出	万元	764513	30.5	1921453	15.6
全体居民人均可支配收入	元				
城镇居民人均可支配收入	元			17715	6.4

地区生产总值

指 标	计 量 单 位	上半年	累计同比 增长 (%)
地区生产总值	万元	12720150	6.4
第一产业	万元	423609	4.4
第二产业	万元	7595943	3.4
#工业	万元	7006055	3.4
建筑业	万元	589888	3.5
第三产业	万元	4700599	11.5
#交通运输、仓储和邮政业	万元	320154	5.3
批发和零售业	万元	772398	4.9
住宿和餐饮业	万元	261570	6.4
金融业	万元	806027	5.4
房地产业	万元	389826	8.8
营利性服务业	万元	1188504	28.3
非营利性服务业	万元	941714	9.5

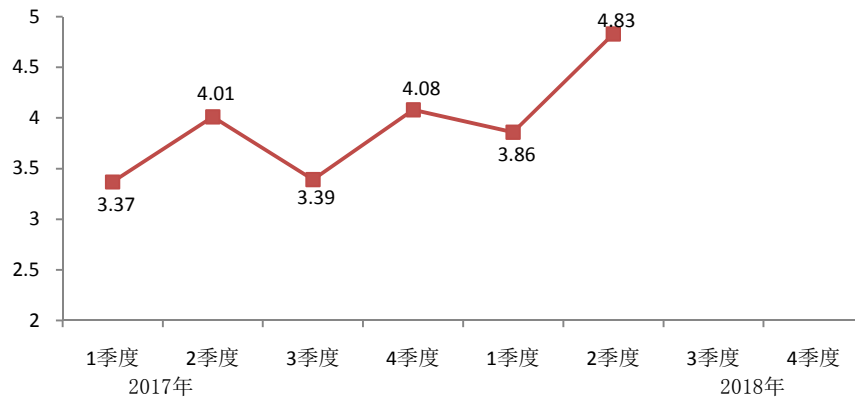
地区生产总值累计同比增长速度 (单位: %)



农业生产情况

指 标	计 量 单 位	上半年	累计同比 增长 (%)
农林牧渔业总产值	万元	845371	4.83
肉类总产量	吨	112591	3.84
#猪肉产量	吨	70393	4.84
禽肉产量	吨	26707	-0.91
禽蛋产量	吨	8556	14.71
牛奶产量	吨	3093	-6.73
水产品产量	吨	43836	6.65
生猪出栏数	万头	93.40	4.93
生猪存栏数	万头	130.40	0.50
家禽出栏数	万只	1624.50	-1.83

农林牧渔业总产值累计同比增长速度 (单位: %)

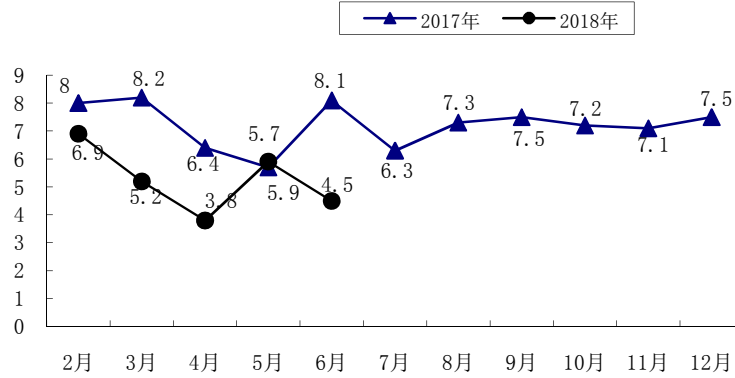


规模以上工业总产值

指 标	计 量 单 位	本 月	本 月 同 比 增 长 (%)	本 月 止 累 计	累 计 同 比 增 长 (%)
工业总产值	万元	4356097	0.4	24208668	4.5
#轻工业	万元	375393	-11.7	2319090	1.4
重工业	万元	3980704	1.7	21889577	4.9
#国有企业	万元	204170	-30.3	1693608	-5.1
集体企业	万元	19119	-4.8	111534	-4.6
股份合作企业	万元	3511	-56.2	15832	-35.7
股份制企业	万元	3044417	5.0	15296345	4.6
外商及港澳台商投资企业	万元	1026138	-0.5	6811743	8.4
其他经济类型企业	万元	58742	-31.0	279604	-15.2
#国有及国有控股企业	万元	2482634	4.3	15023623	7.5
#非公有经济	万元	1814745	-3.8	8816841	-0.1
#大中型工业企业	万元	3099977	0.4	18375038	5.7
#国有大中型企业	万元	203212	-30.3	1688570	-5.0
#三大支柱行业总产值	万元	3226231	0.96	18399693	4.43
汽车	万元	1846443	-7.57	11620018	0.75
冶金	万元	976792	17.10	4756552	7.99
机械	万元	402996	10.81	2023123	20.27

注：2011年开始，规模以上工业指主营业务收入2000万元以上的工业企业

规模以上工业总产值累计同比增长速度（单位：%）



房地产开发投资

指 标	计 量 单 位	本 月 止 累 计	累 计 同 比 增 长 (%)
房地产开发投资	万元	1874047	32.9
#商品住宅	万元	1383489	30.0
房屋施工面积	万平方米	2389.72	16.5
#住宅	万平方米	1730.51	20.1
本年房屋竣工面积	万平方米	76.68	-32.0
#住宅	万平方米	65.01	-21.0
本年商品房销售面积	万平方米	237.60	20.4
#住宅	万平方米	219.29	17.5
#现房销售面积	万平方米	7.33	-59.3
期房销售面积	万平方米	230.27	28.4
商品房销售额	万元	1943662	38.8
#住宅	万元	1776217	38.2
#现房销售额	万元	47635	-49.4
期房销售额	万元	1896027	45.1
待售面积	万平方米	100.73	13.0
#待售1-3年(含1年)	万平方米	40.29	-18.8

国内贸易

指 标	计 量 单 位	上半年	累计同比 增长 (%)
商品销售总额	万元	14546684	10.56
批发业销售额	万元	7662211	8.50
限额以上	万元	3674376	8.10
限额以下	万元	3987835	8.87
零售业销售额	万元	6884473	12.95
限额以上	万元	1913847	11.23
限额以下	万元	4970626	13.62
住宿业营业额	万元	92373	10.53
限额以上	万元	38828	7.49
限额以下	万元	53546	12.85
餐饮业营业额	万元	823563	15.91
限额以上	万元	53543	13.78
限额以下	万元	770020	16.06
社会消费品零售总额	万元	5760969	10.41
#城镇	万元	5388456	10.73
#城区	万元	4662725	10.44
乡村	万元	372513	5.97

交通运输

指 标	计 量 单 位	本 月	本 月 同 比 增 长 (%)	本 月 止 累 计	累 计 同 比 增 长 (%)
货运量					
#公路运输	万吨	1228	9.16	6824	9.90
水路运输	万吨	72.6	4.31	364.6	1.59
航空运输	吨	306.1	57.9	1540.4	20.2
货物周转量					
#公路运输	万吨 公里	225092	8.79	1248556	8.94
水路运输	万吨 公里	43112	4.45	184940	2.12
客运量					
#公路运输	万人	177	-5.35	992	-5.07
水路运输	万人	1.47	5.76	7.68	-3.27
航空运输	人	66063	16.9	374615	10.4
旅客周转量					
#公路运输	万人 公里	10373	-5.21	69685	-5.06
水路运输	万人 公里	14.66	5.32	76.83	-3.35

外贸、旅游、金融

指 标	计 量 单 位	本 月	本月同比 增长 (%)	本 月 止 累 计	累 计 同 比 增 长 (%)
进出口总额（海关反馈数）	万元	143601	0.5	812464	-6.6
#进口总额	万元	93752	-1.9	532594	-14.4
出口总额	万元	49849	5.3	279870	13.2
入境旅游者人数	人次	18984	37.56	108836	22.47
国际旅游(外汇)消费	万美元	850.21	33.18	5032.83	27.44
金融机构人民币存款余额	万元			37976491	4.96
#住户存款	万元			15733643	10.84
非金融企业存款	万元			15649008	3.65
金融机构人民币贷款余额	万元			27413784	13.46
#短期贷款	万元			1028234	21.28
中长期贷款	万元			9115005	23.73
金融机构本外币存款余额	万元			38128713	4.97
金融机构本外币贷款余额	万元			27489693	13.21

注：从2013年5月份起，进出口总额数据为柳州市企业在全国各地海关报关的进出口数据。而之前的数据为柳州海关口岸数，即全国企业在柳州海关报关的进出口数据。

物价、人民生活

指 标	计 量 单 位	本 月	本 月 同 比 增 长 %	本 月 止 累 计	累 计 同 比 增 长 %
居民消费价格总指数(以上年同期为100)	%	102.0	2.0	102.3	2.3
食品烟酒	%	100.2	0.2	101.8	1.8
衣着	%	95.8	-4.2	103.1	3.1
居住	%	106.1	6.1	103.7	3.7
生活用品及服务	%	102.9	2.9	101.0	1.0
交通和通信	%	101.9	1.9	100.1	0.1
教育文化和娱乐	%	102.3	2.3	103.2	3.2
医疗保健	%	104.1	4.1	102.7	2.7
其他用品和服务	%	101.2	1.2	100.6	0.6
商品零售价格总指数(以上年同期为100)	%	100.7	0.7	101.3	1.3
全体居民人均可支配收入(二季度)	元				
城镇居民人均可支配收入	元			17715	6.4
农村居民人均可支配收入	元			7070	11.0

注：物价部分的数据来源于国家统计局柳州调查队。增长速度为增长百分点。

居民消费价格指数(以上年同期为100) (单位：%)

