

主要经济指标

指 标	计 量 单 位	本 月	本 月 同 比 增 长 (%)	本 月 止 累 计	累 计 同 比 增 长 (%)
地区生产总值	万元			27556424	7.1
第一产业	万元			1894875	3.7
第二产业	万元			14870834	4.4
#工业	万元			13451347	4.5
第三产业	万元			10790715	11.6
农林牧渔业总产值	万元			3246657	4.08
全部工业总产值	万元			51161409	7.5
规模以上工业总产值	万元			50252203	7.5
#三大支柱产业总产值	万元			38536904	8.00
规模以上工业增加值	万元			13105849	4.7
固定资产投资	万元			26971964	15.3
#项目投资	万元			23021125	15.5
房地产投资	万元			3950839	14.6
社会消费品零售总额	万元			11556391	10.57
进出口总额(海关反馈数)	万元	190102	14.9	1722399	26.7
#出口总额	万元	52795	6.8	542460	18.2
金融机构人民币存款余额	万元			37005509	11.96
金融机构人民币贷款余额	万元			24594884	8.16
财政收入	万元	509913	27.56	4038218	9.10
#公共财政预算收入	万元	290494	30.21	1797943	12.96
公共财政预算支出	万元	699124	30.49	3742839	10.23
全体居民人均可支配收入	元			25075	9.0
城镇居民人均可支配收入	元			32661	7.9
农村居民人均可支配收入	元			12151	9.4
居民消费价格总指数(以上年同期=100)	%	102.3	2.3	101.3	1.3

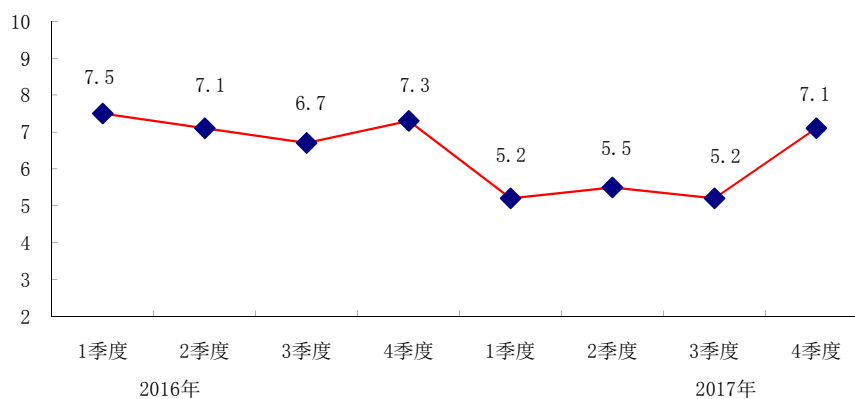
注：1. 固定资产投资包括城镇固定资产投资、非农户投资。

2. 从2013年5月份起，进出口总额数据为柳州市企业在全国各地海关报关的进出口数据。而之前的数据为柳州海关口岸数，即全国企业在柳州海关报关的进出口数据。

地区生产总值

指 标	计 量 单 位	1-4季度	累计同比 增长 (%)
地区生产总值	万元	27556424	7.1
第一产业	万元	1894875	3.7
第二产业	万元	14870834	4.4
#工业	万元	13451347	4.5
建筑业	万元	1419487	3.4
第三产业	万元	10790715	11.6
#交通运输、仓储和邮政业	万元	793680	5.7
批发和零售业	万元	2018213	6.4
住宿和餐饮业	万元	606067	6.6
金融业	万元	2036690	8.0
房地产业	万元	908908	10.0
营利性服务业	万元	2483552	31.5
非营利性服务业	万元	1874989	4.7

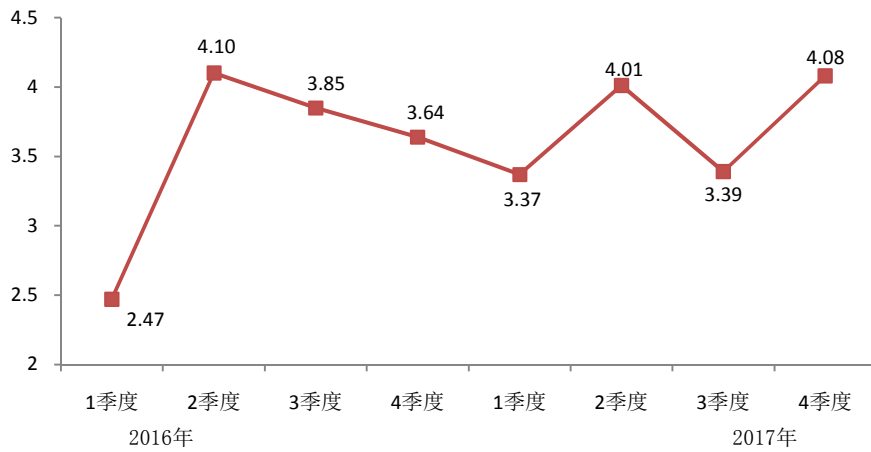
地区生产总值累计同比增长速度 (单位: %)



农业生产情况

指 标	计 量 单 位	1-4季度	累计同比 增长 (%)
农林牧渔业总产值	万元	3246657	4.08
肉类总产量	吨	227741	1.35
#猪肉产量	吨	136615	1.90
禽肉产量	吨	56251	-1.55
禽蛋产量	吨	18110	0.33
牛奶产量	吨	6610	-1.81
水产品产量	吨	84400	5.89
生猪出栏数	万头	180.36	1.95
生猪存栏数	万头	137.64	1.94
家禽出栏数	万只	3376.03	-1.17

农林牧渔业总产值累计同比增长速度（单位：%）

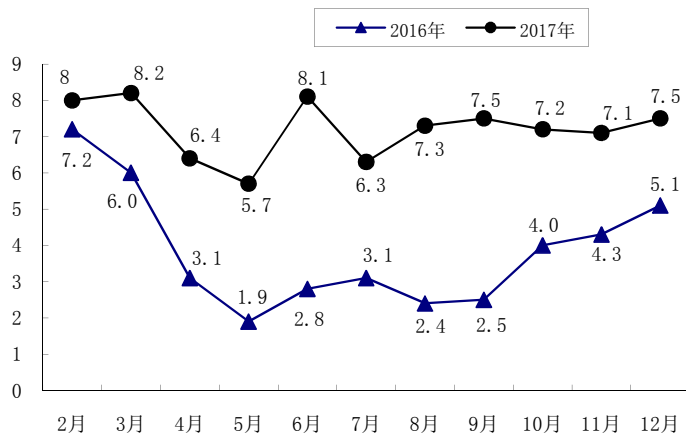


规模以上工业总产值

指 标	计 量 单 位	本 月	本 月 同 比 增 长 (%)	本 月 止 累 计	累 计 同 比 增 长 (%)
工业总产值	万元	5632225	9.1	50252203	7.5
#轻工业	万元	653317	8.4	5007096	3.2
重工业	万元	4978908	9.2	45245107	8.0
#国有企业	万元	364221	-1.8	3830934	17.6
集体企业	万元	23410	10.0	233538	-5.3
股份合作企业	万元	2932	-45.6	39794	-23.8
股份制企业	万元	3428890	5.7	30724678	7.3
外商及港澳台商投资企业	万元	1709449	22.8	14129211	8.1
其他经济类型企业	万元	103323	-20.2	1294048	-12.9
#国有及国有控股企业	万元	3338331	21.7	28714190	20.6
#非公有经济	万元	2207255	-5.4	20770832	-6.1
#大中型工业企业	万元	4394226	11.9	38429576	7.5
#国有大中型企业	万元	362591	-1.5	3820107	18.3
#三大支柱产业总产值	万元	4220333	8.84	38536904	8.00
汽车	万元	2914071	12.92	25438309	5.75
冶金	万元	851896	-11.44	9013801	9.11
机械	万元	454366	35.63	4084794	21.40

注：2011年开始，规模以上工业指主营业务收入2000万元以上的工业企业

规模以上工业总产值累计同比增长速度（单位：%）



房地产开发投资

指 标	计 量 单 位	本 月 止 累 计	累 计 同 比 增 长 (%)
房地产开发投资	万元	3950839	14.6
#商品住宅	万元	2996905	19.0
房屋施工面积	万平方米	2298.18	4.5
#住宅	万平方米	1640.93	4.5
本年房屋竣工面积	万平方米	194.84	-2.9
#住宅	万平方米	132.73	-19.9
本年商品房销售面积	万平方米	528.76	28.1
#住宅	万平方米	481.71	24.2
#现房销售面积	万平方米	39.88	-15.0
期房销售面积	万平方米	488.88	33.6
本年商品房销售额	万元	3929779	42.7
#住宅	万元	3432198	36.6
#现房销售额	万元	212522	-22.7
期房销售额	万元	3717257	50.0
待售面积	万平方米	80.52	-22.9
#待售1-3年(含1年)	万平方米	37.15	-35.7

国内贸易

指 标	计 量 单 位	1-4季度	累计同比 增长 (%)
商品销售总额	万元	31438762	14.06
批发业销售额	万元	17995950	14.51
限额以上	万元	8216182	17.11
限额以下	万元	9779768	12.42
零售业销售额	万元	13442812	13.46
限额以上	万元	3810570	12.22
限额以下	万元	9632242	13.96
住宿业营业额	万元	198635	13.71
限额以上	万元	83925	11.68
限额以下	万元	114711	15.24
餐饮业营业额	万元	1572353	16.24
限额以上	万元	94045	12.50
限额以下	万元	1478308	16.48
社会消费品零售总额	万元	11556391	10.57
#城镇	万元	10761351	10.67
#城区	万元	9368573	10.46
乡村	万元	795040	9.34

交通运输

指 标	计 量 单 位	本 月	本 月 同 比 增 长 (%)	本 月 止 累 计	累 计 同 比 增 长 (%)
货运量					
#公路运输	万吨	1601	10.03	13829	8.85
水路运输	万吨	63.60	4.40	753.30	3.57
航空运输	吨	135.7	-34.8	2500.3	20.4
货运周转量					
#公路运输	万吨 公里	279388	10.90	2532129	9.11
水路运输	万吨 公里	33490	2.71	396477	1.83
客运量					
#公路运输	万人	181	-2.96	2186	-4.12
水路运输	万人	0.86	-37.85	16.98	-14.66
航空运输	人	48949	-10.2	688175	5.1
旅客周转量					
#公路运输	万人 公里	10067	-4.54	145853	-5.06
水路运输	万人 公里	8.58	-38.74	169.83	-14.77

外贸、旅游、金融

指 标	计 量 单 位	本 月	本月同比 增长 (%)	本 月 止 累 计	累 计 同 比 增 长 (%)
进出口总额（海关反馈数）	万元	190102	14.9	1722399	26.7
#进口总额	万元	137307	18.3	1179939	31.1
出口总额	万元	52795	6.8	542460	18.2
入境旅游者人数	人次	12914	51.55	200355	6.14
国际旅游(外汇)收入	万美元	582.07	225.83	9462.99	18.86
金融机构人民币存款余额	万元			37005509	11.96
#住户存款	万元			14479184	10.22
非金融企业存款	万元			15791345	10.70
金融机构人民币贷款余额	万元			24594884	8.16
#短期贷款	万元			988599	15.19
中长期贷款	万元			8136183	23.94
金融机构本外币存款余额	万元			37146448	11.84
金融机构本外币贷款余额	万元			24623915	8.02

注：从2013年5月份起，进出口总额数据为柳州市企业在全国各地海关报关的进出口数据。而之前的数据为柳州海关口岸数，即全国企业在柳州海关报关的进出口数据。

物价、人民生活

指 标	计 量 单 位	本 月	本月同比 增长%	本 月 止 累 计	累计同比 增长%
居民消费价格总指数(以上年同期为100)	%	102.3	2.3	101.3	1.3
食品烟酒	%	101.3	1.3	100.6	0.6
衣着	%	105.3	5.3	100.5	0.5
居住	%	103.7	3.7	102.8	2.8
生活用品及服务	%	99.7	-0.3	99.4	-0.6
交通和通信	%	100.6	0.6	100.7	0.7
教育文化和娱乐	%	103.2	3.2	102.6	2.6
医疗保健	%	102.0	2.0	100.8	0.8
其他用品和服务	%	101.8	1.8	101.6	1.6
商品零售价格总指数(以上年同期为100)	%	101.9	1.9	100.5	0.5
全体居民人均可支配收入(1-4季度)	元			25075	9.0
城镇居民人均可支配收入	元			32661	7.9
农村居民人均可支配收入	元			12151	9.4

注：物价部分的数据来源于国家统计局柳州调查队。增长速度为增长百分点。

居民消费价格指数(以上年同期为100) (单位：%)

