

主要经济指标

指 标	计 量 单 位	本月	本月同比 增长 (%)	本月 止累计	累计同比 增长 (%)
地区生产总值	万元			20100543	10.0
第一产业	万元			1592911	5.0
第二产业	万元			12749257	11.6
#工业	万元			11666496	11.0
第三产业	万元			5758375	7.6
农林牧渔业总产值	万元			2633051	5.12
全部工业总产值	万元			40141772	13.1
规模以上工业总产值	万元	3847133	12.7	39071476	13.3
规模以上工业增加值	万元			11236451	11.6
全社会固定资产投资	万元			15667102	19.4
#固定资产投资	万元			15221226	19.5
#城镇固定资产投资	万元			14724059	20.3
#基本建设投资	万元			4316249	7.1
更新改造投资	万元			7764101	34.5
#工业更新改造投资	万元			5848369	31.2
其他投资	万元			184006	45.2
房地产投资	万元			2458540	6.8
城镇工矿区私人建房	万元			1163	-77.3
农村投资	万元			943043	6.9
#非农户投资	万元			497167	0.4
#农村私人建房	万元			445876	15.2
社会消费品零售总额	万元			7584238	14.59
进出口总额（海关反馈数）	万美元	18182	-29.0	288479	-7.5
#出口总额	万美元	8100	11.0	87472	-3.5
金融机构人民币存款余额	万元			23435779	22.31
金融机构人民币贷款余额	万元			16147403	18.31
财政收入	万元	444937	6.19	2850559	9.56
#公共财政预算收入	万元	246296	19.19	1251211	10.19
公共财政预算支出	万元	569796	29.00	2397519	8.74
城镇居民人均可支配收入	元			24355	9.8
农民人均纯收入	元			7663	13.6
居民消费价格总指数(以上年同期=100)	%	102.2	2.2	101.9	1.9

注：1、固定资产投资包括城镇固定资产投资、非农户投资。

2、从2013年5月份起，进出口总额数据为柳州市企业在全国各地海关报关的进出口数据。而之前的数据为柳州海关口岸数，即全国企业在柳州海关报关的进出口数据。

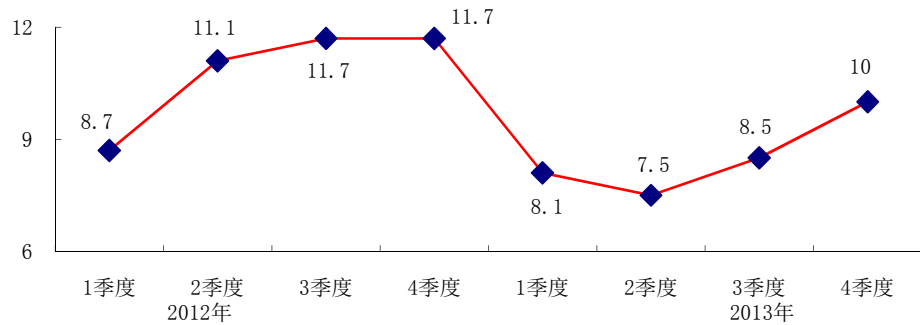
地区生产总值

指 标	计 量 单 位	1-4季度	累计同比 增长 (%)
地区生产总值	万元	20100543	10.0
第一产业	万元	1592911	5.0
第二产业	万元	12749257	11.6
#工业	万元	11666496	11.0
第三产业	万元	5758375	7.6
#交通运输、仓储和邮政业	万元	622329	2.3
批发和零售业	万元	1677985	10.3
住宿和餐饮业	万元	435474	8.5
金融业	万元	824295	16.6
房地产业	万元	475113	-7.6
营利性服务业	万元	750286	11.3

注：1、地区生产总值绝对数按当年价格计算，增长速度按可比价格计算。

2、本表资料为季报，逢季为当季累计数，不逢季保留上季数。

柳州生产总值累计增速（单位：%）

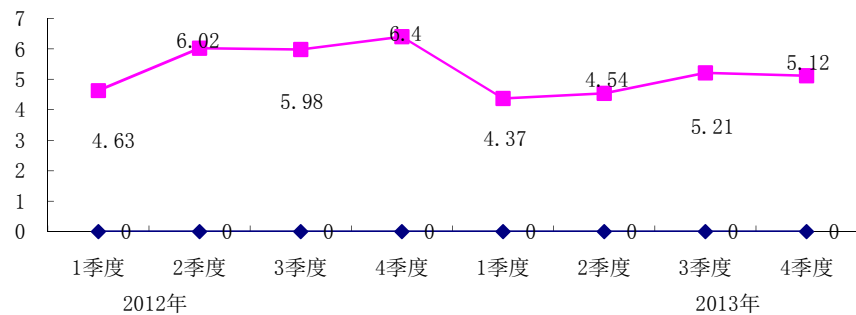


农业生产情况

指 标	计 量 单 位	1-4季度	累计同比 增长 (%)
农林牧渔业总产值	万元	2633051	5.12
肉类总产量	吨	223586	2.50
#猪肉产量	吨	139521	3.29
禽肉产量	吨	56237	-0.72
禽蛋产量	吨	11449	14.73
牛奶产量	吨	7061	-12.30
水产品产量	吨	68139	6.34
生猪出栏数	万头	184.52	3.21
生猪存栏数	万头	129.17	17.02
家禽出栏数	万只	3401.2	-0.62

注：本表资料为季报，逢季为当季累计数，不逢季保留上季数。

农林牧渔业总产值累计增长速度（单位：%）

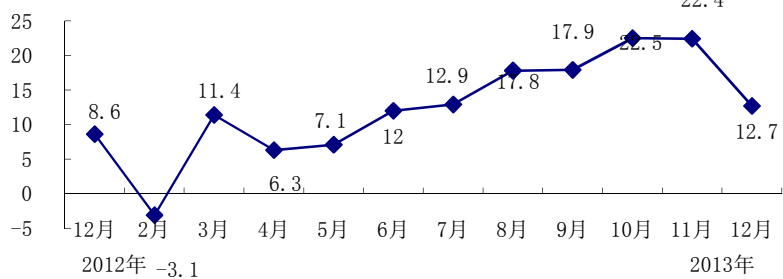


规模以上工业总产值

指 标	计 量 单 位	本月	本月同 比 增长 (%)	本月 止累计	累计同 比 增长 (%)
工业总产值	万元	3847133	12.7	39071476	13.3
#轻工业	万元	419459	3.0	4235412	11.6
重工业	万元	3427674	14.1	34836064	13.6
#国有企业	万元	715475	8.9	8248774	9.3
集体企业	万元	19845	-22.6	238056	-13.6
股份合作企业	万元	20969	-35.2	287384	-4.0
股份制企业	万元	1755147	3.4	18325612	11.3
外商及港澳台商投资企业	万元	1141422	40.1	9777134	23.2
其他经济类型企业	万元	194275	5.0	2194517	12.6
#国有及国有控股企业	万元	2047269	17.7	19937498	10.5
#非公有经济	万元	1669202	6.2	17823834	17.4
#大中型工业企业	万元	2898731	13.3	28907063	10.7
#国有大中型企业	万元	693269	8.0	8058599	9.2
#三大支柱产业总产值	万元	2859695	17.74	28911071	15.19
汽车	万元	1839835	26.08	17137831	18.41
冶金	万元	768440	8.05	8766845	11.54
机械	万元	251420	-2.69	3006395	8.73

注：2011年开始，规模以上工业指主营业务收入2000万元以上的工业企业

规模以上工业总产值月度同比增长速度（单位：%）



房地产开发投资

指 标	计 量	本 月	累 计 同 比
	单 位	止 累 计	增 长（%）
房地产开发投资	万元	2458540	6.8
#商品住宅	万元	1416523	30.0
房屋施工面积	万平方米	1935.94	7.7
#住宅	万平方米	1411.66	3.9
本年房屋竣工面积	万平方米	265.60	11.6
#住宅	万平方米	199.52	4.0
本年商品房销售面积	万平方米	280.42	-19.8
#住宅	万平方米	257.94	-20.0
#现房销售面积	万平方米	37.39	14.0
期房销售面积	万平方米	243.03	11.4
本年商品房销售额	万元	1492091	-10.0
#住宅	万元	1267001	-8.4
#现房销售额	万元	174925	37.3
期房销售额	万元	1317166	-13.9
待售面积	万平方米	70.19	82.7
#待售1-3年（含1年）	万平方米	38.11	85.4

国内贸易

指 标	计 量 单 位	本季	本季同比 增长（%）	本月 止累计	累计同比 增长（%）
社会消费品零售总额	万元	2162416	14.63	7584238	14.59
一、按销售单位所在地分					
1、城镇	万元	2050914	14.60	7200440	14.72
#城区	万元	1764068	14.56	6187637	14.77
2、乡村	万元	111503	15.26	383798	12.33
二、按行业分					
1、批发业销售额	万元	3656091	7.54	12142227	20.93
限额以上	万元	1882970	-4.22	7157119	17.18
限额以下	万元	1773120	23.67	4985108	26.76
2、零售业销售额	万元	2496856	18.41	8323997	18.50
限额以上	万元	657424	18.73	2326690	19.03
限额以下	万元	1839432	18.30	5997307	18.30
3、住宿业营业额	万元	42725	15.12	142628	11.14
限额以上	万元	17590	-0.22	66716	-1.93
限额以下	万元	25135	29.01	75912	25.87
4、餐饮业营业额	万元	247344	12.80	902130	21.50
限额以上	万元	19927	-0.34	68732	5.65
限额以下	万元	227418	14.12	833398	23.02

交通运输

指 标	计 量 单 位	本月	本月同比 增长（%）	本月 止累计	累计同比 增长（%）
货运量					
#公路运输	万吨	1140.00	20.02	10794.49	16.19
水路运输	万吨	72.00	10.94	780.40	9.39
航空运输	吨				
货运周转量					
#公路运输	万吨 公里	340013.00	22.38	1666342.80	16.14
水路运输	万吨 公里	41199.00	14.12	444638.00	8.05
客运量					
#公路运输	万人	341.81	14.35	3546.52	14.33
水路运输	万人	0.83	-17.00	13.53	-8.16
航空运输	人				
旅客周转量					
#公路运输	万人 公里	34081.55	16.35	318973.01	16.36
水路运输	万人 公里	8.00	-33.33	164.00	-14.58

外贸、旅游、金融

指 标	计 量 单 位	本月	本月同比 增长 (%)	本月 止累计	累计同比 增长 (%)
进出口总额（海关反馈数）	万美元	18182	-29.0	288429	-7.5
#进口总额	万美元	10082	-44.9	200957	-9.1
出口总额	万美元	8100	11.0	87472	-3.5
入境旅游者人数	人次	12692	0.43	167394	21.51
国际旅游(外汇)收入	万美元	362.73	4.5	5882.45	23.57
金融机构人民币存款余额	万元			23435779	22.31
个人储蓄存款余额	万元			9893799	13.48
金融机构人民币贷款余额	万元			16147403	18.31
#短期贷款	万元			7177669	27.44
中长期贷款	万元			8636299	13.89
#个人贷款	万元			3765455	20.36
金融机构本外币存款余额	万元			23540896	22.40
金融机构本外币贷款余额	万元			16364823	16.46

注：从2013年5月份起，进出口总额数据为柳州市企业在全国各地海关报关的进出口数据。
而之前的数据为柳州海关口岸数，即全国企业在柳州海关报关的进出口数据。

物价、人民生活

指 标	计 量 单 位	本 月	本 月 同 比 增 长 %	本 月 止 累 计	累 计 同 比 增 长 %
居民消费价格总指数(以上年同期为100)	%	102.2	2.2	101.9	1.9
食品	%	104.1	4.1	103.9	3.9
烟酒	%	100.0	持平	99.2	-0.8
衣着	%	101.6	1.6	100.8	0.8
家庭设备用品及维修服务	%	100.6	0.6	100.3	0.3
医疗保健和个人用品	%	99.7	-0.3	100.0	持平
交通和通信	%	100.5	0.5	99.6	-0.4
娱乐教育文化用品及服务	%	101.5	1.5	99.8	-0.2
居住	%	102.2	2.2	102.9	2.9
商品零售价格总指数(以上年同期为100)	%	101.4	1.4	100.9	0.9
城镇居民人均可支配收入(1-4季度)	元			24355	9.8
农民人均纯收入(1-4季度)	元			7663	13.6

注：物价部分的数据来源于国家统计局柳州调查队。增长速度为增长百分点。

居民消费价格指数(以上年同月为100) (单位：%)

